

АЛИЕВ ТАРБИЗ НАСИБ оглы, д-р экон. наук, профессор

## СОСТОЯНИЕ И ПУТИ СОВЕРШЕНСТВОВАНИЯ СОВМЕСТНОГО ПРЕДПРИНИМАТЕЛЬСТВА В АЗЕРБАЙДЖАНЕ

**Резюме: Актуальность.** В экономике Азербайджана заметное место занимают совместные предпринимательские структуры. За последние 10 лет их число увеличилось на 155%, а объем производимой продукции — более чем в два раза. Эти предпринимательские структуры активно участвуют в формировании ВВП и организации новых высокооплачиваемых рабочих мест. Однако в их организационно-управленческой деятельности есть нерешенные проблемы. Так, большинство этих предприятий — малые. Объем производимой ими продукции имеет тенденцию к снижению. Число предпринимательских структур, представляющих страны СНГ — незначительно. На территории республики они недостаточно развиты. Из общего числа ежегодно ликвидируемых предпринимательских структур до 20% составляют иностранные и совместные предприятия. Все это настоятельно требует разработки и научно обоснованных рекомендаций по улучшению организации совместного предпринимательства в республике.

**Цель.** Оценить состояние организации совместного предпринимательства в Азербайджане, выявить соответствующие резервы и предложить конкретные рекомендации по их рациональному использованию.

**Метод.** При выполнении статьи были использованы методы экономико-статистической группировки, графический и метод комплексного анализа.

**Результат.** Выявлены факторы, отрицательно влияющие на эффективную организацию совместного предпринимательства.

**Выводы.** В результате анализа установлено, что нерациональная организация иностранных и совместных предприятий по сферам экономической деятельности и регионам отрицательно влияет на рост объема производства и развитие инновационных инфраструктур. Для рациональной организации совместного предпринимательства необходимо воспроизвести реальные инвестиционные условия, усилить диверсификацию в отраслевой структуре, интенсифицировать создание совместных предприятий в аграрном секторе и расширить их сети в подотраслях обрабатывающей промышленности.

**Ключевые слова:** совместное предпринимательство, иностранные и совместные предприятия, инновационная активность, инвестиции в основной капитал.

### ВВЕДЕНИЕ

Результаты осуществляемой за последние 20 лет успешной социально-экономической политики Азербайджана способствовали преобразованию экономики, выводу из глубокого кризиса на путь динамичного, прогрессивного развития, связанного со становлением высокоэффективного рыночного хозяйства, базирующегося на инициативе людей и предпринимательстве.

Устойчивое развитие современного предпринимательства является основой стратегии социально-экономического становления Азербайджана, базой инновационного и продуктивного характера экономики. Опыт развитых стран мира доказывает, что чем больше хозяйствующих субъектов имеют возможность проявить свою инициативу и творческие способности, тем меньше разрыв между потенциальными и фактическими результатами развития. Освоение инновационного экономического роста невозможно в условиях искусственного ограничения созидательной творческой стихии, свободы хозяйственной инициативы, не-

обходимой для этого мобильности всех производственных ресурсов. Поэтому неслучайно в Концепции развития “Азербайджан 2020: взгляд в будущее” однозначно указано, что “до 2020 года будут осуществляться меры, направленные на упрощение и усовершенствование внешнеторговых процедур, усиление государственной поддержки предпринимателей для выхода на международные рынки и повышения конкурентоспособности на внешних рынках. Будут осуществлены стимулирующие меры в целях повышения экспортной способности субъектов малого и среднего предпринимательства, повышен уровень обеспечения государством субъектов предпринимательства льготными кредитами для защиты внутреннего рынка от несправедливой конкуренции; ... будут поддерживаться создание и развитие общественных объединений предпринимателей, в том числе профессиональных ассоциаций, осуществляться регулярные мониторинги в целях выявления и устранения факторов, препятствующих развитию предпринимательства” [1].

**ИЗЛОЖЕНИЕ ОСНОВНОГО МАТЕРИАЛА**

Для развития предпринимательской деятельности в Азербайджане, начиная со второй половины 90-х годов, происходила приватизация государственного имущества на основе государственных программ, последовательно были приняты многочисленные нормативные и правовые акты, число которых ныне достигло 140. Все это способствовало, прежде всего, количественному и качественному изменениям предпринимательских структур в сферах экономической деятельности республики.

Сегодня с уверенностью можно сказать, что почти все виды и формы предпринимательских структур нашли свое применение в отраслях и сферах экономики страны. По официальным данным Государственного комитета по статистике, если в 1995 г. в Азербайджане функционировало 7,2 тыс. малых, 293 ед. иностранных и совместных предприятий, несколько акционерных обществ и небольшое количество индивидуальных предпринимателей, то по итогам 2015 г. в республике функционирует 14,1 тыс. малых, 1,2 тыс. иностранных и совместных предприятий, более 1600 ед. акционерных обществ, 1,5 тыс. фермерских хозяйств, 577 тыс. индивидуальных предпринимателей без права юридического лица. На этих предпринимательских субъектах трудится около одного миллиона человек. Кроме этого, в Азербайджане созданы и успешно работают более 30 холдингов, 32 банка с широкой сетью филиалов в городах и районах [3].

В результате успешного осуществления региональных программ по социально-экономическому развитию в 2011 г. построено и сдано в эксплуатацию 110, в 2012-м — 410, в 2013-м — 380; в 2014-м — 230; в 2015-м — 97 предприятий. С участием предпринимателей за этот период в республике построены многочисленные медицинские учреждения, школы, объекты бытового обслуживания и общественного питания и другие объекты социальной инфраструктуры. В течение 2010–2015 гг. со стороны Национального фонда помощи предпринимателям были выделены льготные кредиты на сумму 1,3 млрд манат\* для финансирования более 20,7 тыс. инвестиционных проектов. В целом с 1995 по 2015 гг. в экономику республики из всех источников было вложено около 220 млрд долл. инвестиций, из которых около 50% — иностранные. В результате всего этого на территории республики построено или реконструировано более трех тысяч объектов производственного характера.

\* 1 манат = 0,57 долл. США или 14,72 грн, курс по состоянию на декабрь 2016 г.

С участием иностранных и совместных предприятий создан Сумгайытский технологический парк, Комплекс по производству алюминия и стали, начато функционирование судостроительного завода в Баку, осуществлено строительство завода в Гядабеке и Дашкесане, заводов по переработке золота и меди, карбамидного завода в Сумгайыте, начата модернизация в нефтехимической промышленности, увеличены производственные мощности цементного завода в Гарадаге, введены в эксплуатацию новые цементные заводы в Газахе и Нахчыване, были созданы новые конкурентоспособные предприятия в области машиностроения, приборостроения, производства оборудования и строительных материалов, предприятия по производству тракторов и сельскохозяйственной техники в Гяндже, автомобилей — в Нахчыване, электронного оборудования — в Мингячевире, солнечных панелей — в Сумгайыте, металлоконструкций — в Гарадаге, керамических плит — Гаджигабуле, в Имишли был сдан в эксплуатацию сахарный завод, на Абшероне — завод по производству соли, в Сумгайыте — завод по переработке растительных масел, в Огузе — завод по переработке кукурузы и производству глюкозы, в различных регионах — молочные комбинаты, консервные заводы и другие предприятия по производству продовольственной продукции, в Баку и регионах были построены и сданы в эксплуатацию новые предприятия в области текстильной промышленности, производства одежды, кожаных изделий и обуви, бумаги и картона, мебели и другие, что дают широкие возможности для более глубокой диверсификации ненефтяной промышленности республики.

На современном этапе важную роль в ускорении процесса индустриализации в стране играет создание инновационных инфраструктур и расширение их деятельности. В качестве примера этому, наряду с Сумгайытским технологическим парком, можно отметить Сумгайытский химический промышленный парк, Балаханский промышленный парк и Парк высоких технологий [2]. При создании и развитии этих инновационных инфраструктур немаловажный вклад осуществили иностранные и совместные предприятия. По данным ЦСУ республики, их число за 2005–2015 гг. увеличилось на 439 единиц и на начало 2016 г. составило 1235 единиц, из которых 8% представляют страны СНГ, а 92% — страны Ближнего и Дальнего Зарубежья. Изменение их структуры представлено на **рис. 1**.

По данным ЦСУ республики, действующие иностранные и совместные предприятия

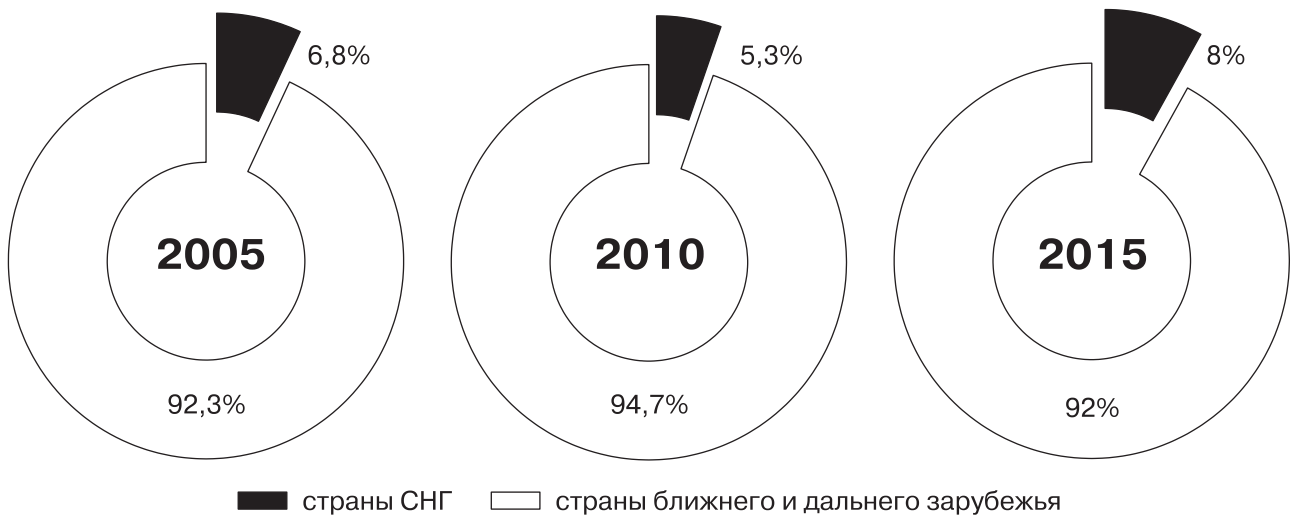


Рис. 1. Структура иностранных и совместных предприятий в Азербайджане по группам стран [7]

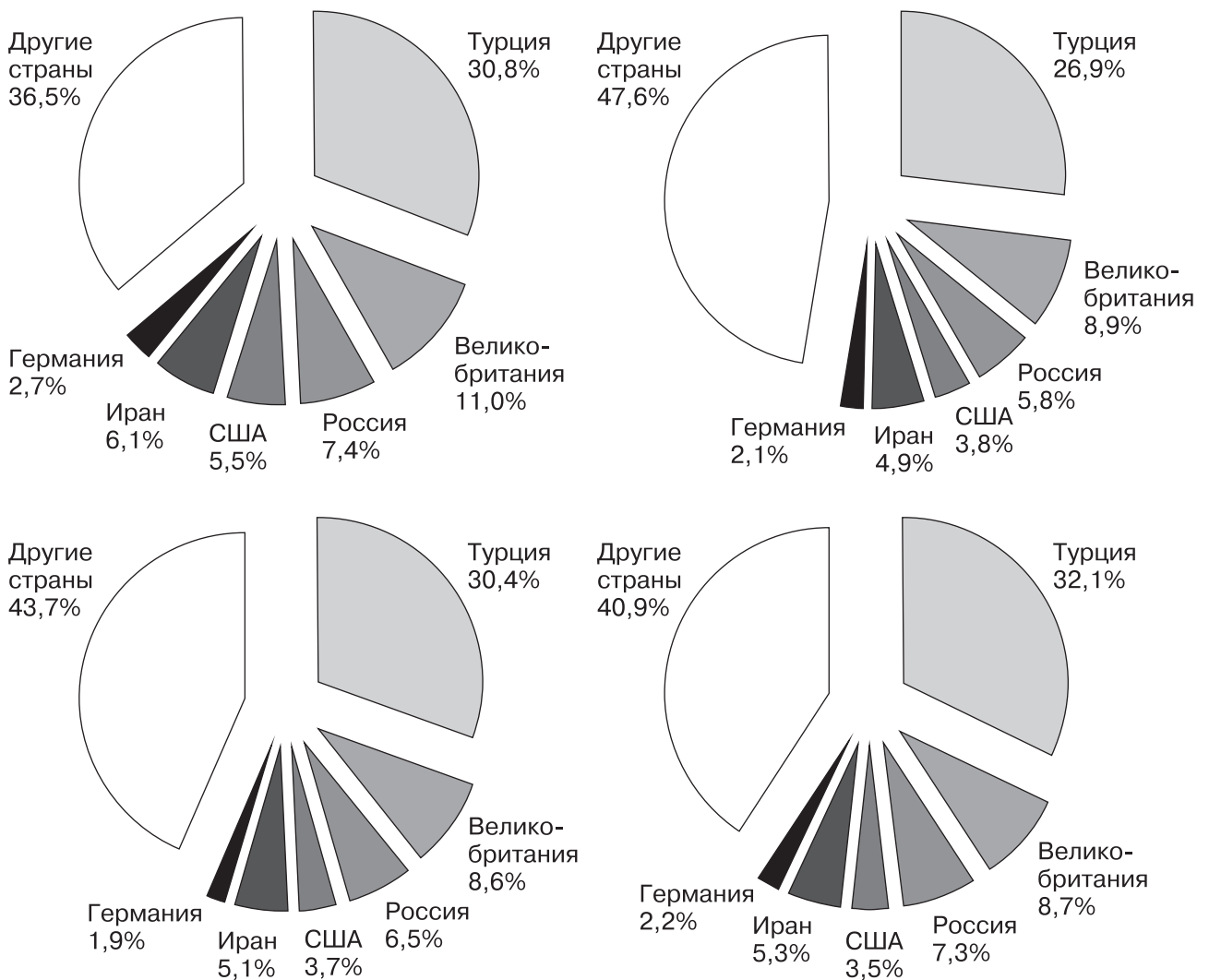


Рис. 2. Структура иностранных и совместных предприятий в Азербайджане по зарубежным странам [5]

в Азербайджане представляют около 80 стран мира. Из общего их числа в 2015 г.: 32,1% представляют Турцию; 8,7% — Великобританию, 7,3% — Россию; 5,3% — Иран; 2,2% — Германию и 40,9% — другие страны. В течение 2010–2015 гг. на 2% уменьшился удельный вес иностранных и совместных предприятий, представляющих США; Великобританию — на 2,3%; Германию — на 0,5%; Иран — на 0,8%; Россию — 0,1% с одновременным увеличением удельного веса турецких компаний на 1,3%, а других стран — на 4,4% (рис. 2).

В Азербайджане число действующих иностранных и совместных предприятий в 2010–2015 гг. увеличилось на 113,2%, а объем производимой ими продукции (работ, услуг), наоборот уменьшился на 2,5%. Из общего объема

производимой в 2015 г. продукции на сумму 23423 млн манат: 16147,5 млн манат (68,8%) приходится на долю промышленности; 10,3% — строительства; 3,9% — сферы информации и связи; 4,1% — деятельность в области науки и техники; по 0,9% — сферы транспорта, складского хозяйства, а также деятельность в сферах искусства, досуга и отдыха и т.д.

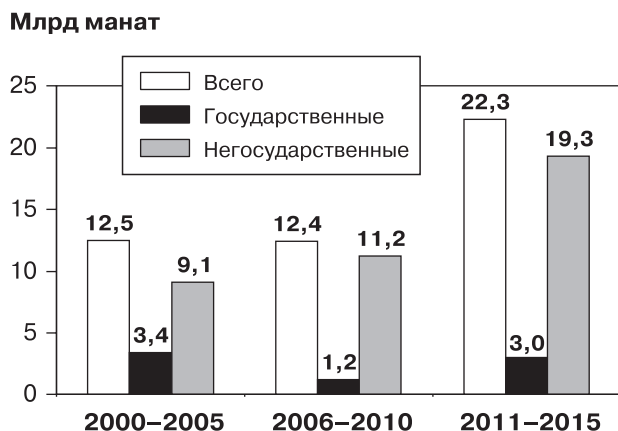
Установлено, что за указанный период рост объема производства продукции (работ, услуг) иностранных и совместных предприятий наблюдается в сфере строительства, торговли, ремонта транспортных средств, информации и связи и других сферах услуг с одновременным уменьшением объема промышленной продукции, услуг транспорта и складского хозяйства, образования и здравоохранения (табл. 1).

Таблица 1

**Число действующих предприятий и объем производимой продукции (работ, услуг) по иностранным и совместным предприятиям в Азербайджане\***

Сфера экономической деятельности	2010 г.		2015 г.	
	Число действующих предприятий	Объем производственной продукции работ (услуг), млн манат	Число действующих предприятий	Объем производственной продукции работ (услуг), млн манат
Всего	1091	24011,9	1235	23423,0
в том числе:				
• промышленность	218	19767,9	238	16147,5
• строительство	111	1225,2	142	2463
• сельское хозяйство, лесоводство и рыболовство	6	5,8	18	5,8
• торговля, ремонт транспортных средств	311	123,9	350	308,4
• транспорт и складское хозяйство	62	2037,3	71	211,1
• информация и связь	34	385,3	56	922,8
• размещение туристов и общественное питание	23	48,7	35	73,3
• операции, связанные с недвижимостью	9	8,8	16	36,0
• деятельность в сферах искусства, досуга и отдыха	8	3,2	10	210,0
• образование	32	14,9	23	2,6
• деятельность в области науки и техники	189	339,3	170	964,2
• оказание услуги населению в области здравоохранения и социальных услуг	21	5,2	12	3,8
• оказание административных услуг	28	36,5	32	111,2
• оказание услуги в других сферах	39	9,8	55	63,7

Примечание: \* — Статистические показатели Азербайджана. — Баку: ЦСУ, 2016. — С. 133, 138.



**Рис. 3.** Объем иностранных инвестиций, вложенных в основной капитал по форме собственности, млрд манат [6]

Расчеты показывают, что за последние 15 лет со стороны иностранных и совместных предприятий и международных организаций в основной капитал в Азербайджане вложено 47,2 млрд манат, из которых 39,6 млрд манат (83,9%) вложено в негосударственный, а 7,6 млрд манат (16,1%) — в государственный сектор (рис. 3).

По данным ЦСУ Азербайджана, в 2015 г. из общего объема инвестиций, вложенных в основной капитал: 29,3% приходится на долю иностранных и совместных компаний Великобритании; 13,9% — Турции; 7,9% — Швейцарии; по 7% — Японии и Норвегии; по 5,5% — США и Малайзии; по 6,5% — России и Ирана; 1,7% — Чехии; 6,9% — международных организаций [6].

Анализ основных показателей, характеризующих деятельность иностранных и совместных предприятий в Азербайджане за 2005–2015 гг., показал, что число действующих предприятий увеличилось на 155,2%, численность работающих в них — на 159,2%, объем производимой продукции — в 3,3 раза, а среднемесячная заработная плата работников — в 2,3 раза (табл. 2).

Расчеты показали, что в среднем на одном иностранном и совместном предприятии работают 70 человек, а средний объем производства продукции (работ, услуг) на одно предприятие в 2005 г. составил 8,9 млн манат, в 2011 г. — 32,9 млн манат, а в 2015 г. — 18,9 млн манат. В разные периоды времени уровни этого показателя различны и колеблются от 21,7 млн манат до 27,2 млн манат.

В экономике Азербайджана определенное место занимают совместные предприятия Азер-

байджана и Украины. В 2010–2015 гг. их число изменилось незначительно, а объем производимых продукции (работ, услуг) увеличился в 44 раза, среднесписочная численность работающих — на 148,7% (табл. 3).

За указанный период число студентов-азербайджанцев, обучающихся в вузах Украины, увеличилось в 2,8 раза, а количество украинцев в вузах Азербайджана уменьшилось на 40% и в 2015–2016 гг. составило 36 чел. и 37 чел. соответственно.

Интересен тот факт, что удельный вес производимой продукции (работ, услуг) со стороны иностранных и совместных предприятий в ВВП Азербайджана составил: в 2005 г. и 2010 г. — 56,5%; в 2011 г. — 56,9%; в 2012 г. — 53,8%; в 2013 г. — 51,7%; в 2014 г. — 46,8%; в 2015 г. — 43,0%. Снижение этого показателя, прежде всего, связано с изменением количественного состава предприятий в сферах экономической деятельности. С другой стороны, только в 2015 г. из числа ликвидированных предприятий в частной собственности 70 ед. (19,9%) составили иностранные и совместные предприятия. Если учесть, что в 2015 г. на одном предприятии производилось в среднем на 18,9 млн манат продукции (работ, услуг), то тогда объем потерянной продукции составит 1323 млн манат (70 ед. × 18,9 млн манат), что, на наш взгляд, является серьезной проблемой. Нельзя забывать о том, что именно иностранные и совместные предприятия активно участвуют в инновационном развитии экономики республики, и это проявляется в следующем:

- обеспечение притока иностранных инвестиций в страну;
- создание новых и высокооплачиваемых рабочих мест;
- улучшение качественного показателя продукции за счет обновления технико-технологического уровня производства;
- ускорение процесса модернизации традиционной продукции и освоение новой импортозамещающей и экспортируемой продукции;
- обеспечение высокого темпа производства продукции (работ, услуг) по экономическим сферам страны;
- повышение инновационной активности предприятий и увеличение объема инновационной продукции на предприятиях;
- поддержание индивидуальной и креативной творческой инициативы и формирование компетентной команды менеджеров;
- производство товаров народного потребления широкого ассортимента;
- создание условий для внедрения в производство международных стандартов;



Таблиця 2

**Основные показатели, характеризующие деятельность  
иностраннных и совместных предприятий в Азербайджане\***

Показатели	Год							Темп роста 2015 к 2005 г., %
	2005	2010	2011	2012	2013	2014	2015	
Число действующих предприятий, ед.	796	1091	899	1083	1193	1270	1235	155,2
Среднесписочная численность работающих, чел.	58,4	56,0	63,9	76,7	84,9	91,7	93,0	159,2
Среднее число работников на одном предприятии	73	51	71	71	71	72	75	102,7
Среднемесячная заработная плата работников, манат	672,7	1008	1117	1241	1304	1335	1569	в 2,3 раза
Объем производимой продукции (работ, услуг), млн манат	7081,4	24011,9	29651,2	29439,5	30130	27590	23423	в 3,3 раза
Средний объем производства продукции (работ, услуг) на 1 предприятие, млн манат	8,9	22,0	32,9	27,2	25,3	21,7	18,9	в 2,1 раза

Примечание: \* — Статистические показатели Азербайджана. — Баку: ЦСУ, 2016. — С. 122,123.

Таблиця 3

**Основные показатели, характеризующие деятельность  
совместных предприятий Азербайджана и Украины\***

Показатели	Год						Темп роста 2015 к 2016 г., %
	2010	2011	2012	2013	2014	2015	
Число действующих предприятий, ед.	3	3	2	3	4	3	100,0
Объем производимой продукции (работ, услуг), тыс. манат	63,3	69,3	75,4	5516,4	7366	2782	в 44 раза
в том числе:							
• оптовая и розничная торговля и ремонт транспортных средств	62,3	55,5	50,6	880,7	1163,1	2767,7	в 44,4 раза
• транспорт и складское хозяйство	—	—	—	4635,7	6203	—	×
• деятельность в области науки, техники и образования	—	—	—	—	—	14,2	×
• деятельность в сфере искусства, досуга и отдыха	1,0	13,5	24,8	—	—	—	×
• среднесписочная численность работающих, человек	39	34	25	35	46	58	148,7

Примечание: \* — Таблица составлена на основе статистического бюллетеня ЦСУ Азербайджана "Основные показатели работы предприятий с иностранными инвестициями за 2010–2015 годы".

- ускорение процесса внедрения целевых инвестиционно-инновационных проектов;
- расширение диверсификации производства;
- изменение формы собственности, институционального изменения и создания новых инновационных инфраструктур;
- принятие качественного управленческого решения на базе стратегического планирования и управления;
- обеспечение экологической безопасности путем реализации безотходных и малоотходных технологий;
- обеспечение социально-экономического развития регионов путем привлечения в экономику дополнительного финансового капитала;
- ускорение развития ненефтяного сектора экономики страны;
- усиление экспортной экспансии страны и упрочнение ее позиций на внешних рынках;
- повышение эффективности экспортного потенциала, преодоление его сырьевой направленности и развитие импортозамещающего производства;
- расширение внешнеэкономических связей страны;
- усиление налоговых поступлений в государственный бюджет;
- использование современного производственного и управленческого опыта по обучению и переподготовке кадров;
- получение эффекта от специализации и кооперирования;

- преодоление дефицита ресурсов за счет использования местного сырья;
- получение выигрыша во времени и снижение предпринимательских рисков.

Роль иностранных и совместных предприятий в развитии промышленности неоспорима, несмотря на то, что за последние пять лет в Азербайджане их число увеличивается, а объем производимой промышленной продукции имеет тенденцию к снижению. Думается, что в этом направлении надо подготовить и осуществить более реальные организационно-экономические меры, особенно в региональном аспекте. Мы убеждены, что в Азербайджане существуют все необходимые условия для развития промышленности в будущем. Их основу составляют: благоприятная бизнес- и инвестиционная среда, квалифицированный кадровый потенциал; институциональный потенциал, обновленная энергетическая и транспортная инфраструктура, наличие сырьевых ресурсов, выход на международные рынки и широкие финансовые возможности. Именно поэтому в Государственной программе по развитию промышленности в Азербайджане на 2015–2020 гг. сформулированы следующие направления развития промышленности в республике [2] (рис. 4).

В контексте указанных направлений по развитию промышленности проявляется возможность совершенствования предпринимательских структур, активизации их инновационной и маркетинговой деятельности, повышения экспортного потенциала при использовании международного опыта.

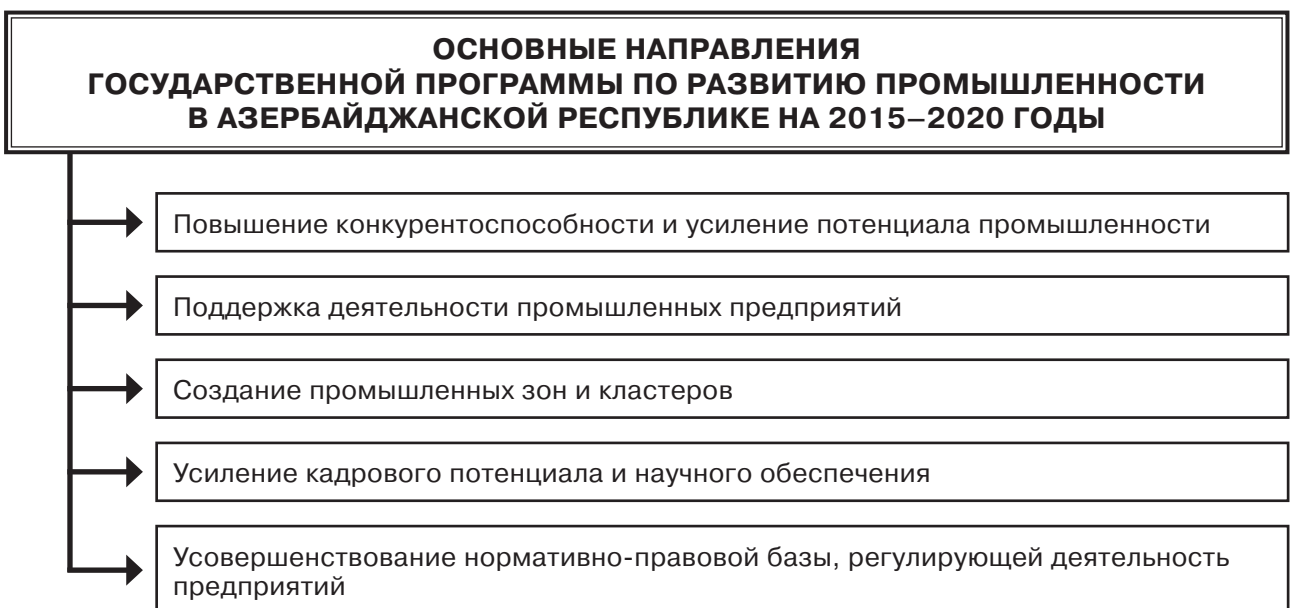


Рис. 4. Основные направления развития промышленности Азербайджана

## ВЫВОДЫ

В результате проведенного анализа мы пришли к заключению, что было бы рационально:

- при регулировании деятельности иностранных и совместных предприятий применить комплексный и системный подход;
- совершенствовать действующие правовые базы на основе международного опыта;
- создать реальные инвестиционные условия и гарантированную систему страхования для предприятий;
- усилить диверсификацию в отраслевой структуре предприятий, отдавая преимущество созданию совместных предприятий в сфере промышленности регионов республики, представляющие страны СНГ;
- создать на базе предприятий обрабатывающей подотрасли совместные предприятия для повышения их технико-технологического уровня производства, инновационной активности и рентабельности;
- интенсифицировать процесс создания совместных предприятий в аграрном секторе регионов;
- организовать совместные предприятия с Турцией и Украиной для производства лекарственных препаратов на основе местного сырья;
- создать в регионах республики совместные предприятия по сбору и обработке шкур крупного и мелкого рогатого скота и изготовлению из них одежды, обуви и других товаров народного потребления;
- создать новые региональные совместные предприятия обрабатывающей отрасли для производства импортозамещающей продукции на основе международного стандарта из серии: ИСО-9001:2015;
- привлечь передовые иностранные фирмы в состав вновь созданных технопарков, холдингов, финансово-промышленных групп и других инновационных инфраструктур;
- расширить совместную деятельность в подготовке высококвалифицированных инженерных кадров и повысить их квалификацию.

## СПИСОК ИСПОЛЬЗОВАННЫХ ИСТОЧНИКОВ

1. Концепция Развития “Азербайджан 2020: взгляд в будущее” // Бакинский рабочий. — 30 декабря 2012 г.
2. Государственная программа по развитию промышленности в Азербайджанской Республике на 2015–2020 гг. // Бакинский рабочий. — 9 января 2015 г.
3. Статистические показатели Азербайджана. — Баку: ЦСУ, 2016. — 824 с.
4. Промышленность Азербайджана. Статистический ежегодник. — Баку: ЦСУ, 2008. — 574 с.; 2010. — 274 с.; 2016. — 340 с.
5. Социальный, экономический рост: ежемесячный статистический бюллетень № 12. — Баку: ЦСУ, 2010. — 190 с.; 2012. — 184 с.; 2014. — 210 с.; 2015. — 203 с.
6. Строительство в Азербайджане // Стат. ежегодник. — Баку: ЦСУ, 2016. — 384 с.
7. Основные показатели предприятий с иностранными инвестициями // Стат. ежегодник “ЦСУ” Азербайджана за 2006–2016 гг.

## REFERENCES

1. Kontseptsiya Razvitiya “Azerbaydzhan 2020: vzglyad v budushchee” (2012) [Development concept Azerbaijan 2020: Future outlook] Bakinskiy rabochiy [Baku working-man], 30 December.
2. Gosudarstvennaya programma po razvitiyu promyshlennosti v Azerbaydzhanskoj Respublike na 2015–2020 gg. (2015) [The state program on the development of industry in Azerbaijan Republic for 2015–2020] Bakinskiy rabochiy [Baku working-man], 9 January.
3. Statisticheskie pokazateli Azerbaydzhana (2016) [Statistical indicators of Azerbaijan]. Baku, “TsSU”, pp. 824.
4. Promyshlennost Azerbaydzhana. Statisticheskiy ezhegodnik [Industry of Azerbaijan. Statistical annual]. Baku, “TsSU”, 2008, 574 p.; 2010, 274 p.; 2016, 340 p.
5. Sotsialnyy, ekonomicheskiy rost [Social and economic growth] Ezhemesyachnyy statisticheskiy byulleten [Monthly statistical bulletin], no. 12, Baku, “TsSU”, 2010, 190 p.; 2012, 184 p.; 2014, 210 p.; 2015, 203 p.
6. Stroitelstvo v Azerbaydzhane (2016) [Construction activity in Azerbaijan] Stat. ezhegodnik [Statistical annual] Baku, “TsSU”, 2016, 384 p.
7. Osnovnye pokazateli predpriyatij s inostrannymi investitsiyami [Key indicators of enterprises with foreign investments] Stat. ezhegodnik “TsSU” Azerbaydzhana za 2006–2016 gg. [Stat. annual “ONS” of Azerbaijan for 2006–2016].

**ALIEV TARBIZ NASIB** ohly, Doctor of Science in Economics, Professor

## THE STATE AND THE WAYS OF IMPROVEMENT OF JOINT ENTREPRENEURSHIP IN AZERBAIJAN

**Abstract. Relevance.** *Joint entrepreneurial structures occupy a prominent place in the economy of Azerbaijan. Their number has increased to 155% and the volume of producible products more than in two times during the last 10 years. These entrepreneurial structures actively participate in the formation of GDP and the creation of new high-paying working places. However, there are unsolved issues in their organizational and management activities. Most of these business organizations are small. The volume of their production tends to reduction. The number of entrepreneurial structures which represent CIS is insignificant. They are not sufficiently developed on the territory of the Republic. Foreign and joint ventures comprise to 20% of the total number of yearly liquidated*



entrepreneurial structures. All of this insistently requires the development and scientifically based recommendations for improving the organization of joint entrepreneurship in the Republic.

**Object.** To evaluate the state of the organization of joint entrepreneurship in Azerbaijan, to identify appropriate reserves and to offer specific recommendations for sustainable usage.

**Method.** In the article economics and statistical grouping methods, graphic method and companion analysis method were used.

**Result.** Identified factors have an adverse effect on effective organization of joint enterprise.

**Conclusions.** The analysis have found that the inappropriate organization of foreign and joint ventures in the spheres of economic activity and regions, adversely affects the growth of production and the development of innovative infrastructures. For rational organization of joint business investment it is necessary to create real conditions, increase diversification in the industrial structure, intensify the creation of joint enterprises in the agricultural sector, and to expand their network in the sub-sectors of manufacturing industry.

**Keywords:** joint enterprise, foreign enterprise, joint venture, innovative activity, fixed capital expenditure.

**АЛІЄВ ТАРБІЗ НАСІБ огли**, д-р екон. наук, професор

## СТАН І ШЛЯХИ ВДОСКОНАЛЕННЯ СПІЛЬНОГО ПІДПРИЄМНИЦТВА В АЗЕРБАЙДЖАНІ

**Резюме. Актуальність.** В економіці Азербайджану помітне місце займають спільні підприємницькі структури. За останні 10 років їх кількість збільшилася на 155%, а обсяг виробленої продукції — більш ніж удвічі. Ці підприємницькі структури активно беруть участь у формуванні ВВП і організації нових високооплачуваних робочих місць. Однак у їх організаційно-управлінській діяльності є нерозв'язані проблеми. Так, більшість цих підприємств — малі. Обсяг виробленої ними продукції має тенденцію до зниження. Число підприємницьких структур, які представляють країни СНД — незначне. На території республіки вони недостатньо розвинуті. Із загальної кількості щорічно ліквідованих підприємницьких структур до 20% становлять іноземні та спільні підприємства. Все це вимагає розробки і науково обґрунтованих рекомендацій щодо поліпшення організації спільного підприємництва в республіці.

**Мета.** Оцінити стан організації спільного підприємництва в Азербайджані, виявити відповідні резерви і запропонувати конкретні рекомендації щодо їх раціонального використання.

**Метод.** При виконанні статті були використані методи економіко-статистичного угруповання, графічний і метод комплексного аналізу.

**Результат.** Виявлено фактори, що негативно впливають на ефективну організацію спільного підприємництва.

**Висновки.** В результаті аналізу встановлено, що нераціональна організація іноземних і спільних підприємств за сферами економічної діяльності та регіонами негативно впливає на зростання обсягу виробництва і розвиток інноваційних інфраструктур. Для раціональної організації спільного підприємництва необхідно відтворити реальні інвестиційні умови, посилити диверсифікацію в галузевій структурі, інтенсифікувати створення спільних підприємств в аграрному секторі та розширити їх мережі в підгалузях обробної промисловості.

**Ключові слова:** спільне підприємництво, іноземні та спільні підприємства, інноваційна активність, інвестиції в основний капітал.

### ІНФОРМАЦІЯ ОБ АВТОРЕ

**Алиев Тарбиз Насиб оглы** — д-р экон. наук, профессор, главный научный сотрудник Института экономики НАН Азербайджана, 31143, пр. Г. Джавида, 31 г. Баку, Азербайджан; (+994 12) 539-30-21; tarbiz.aliyev@bk.ru

### INFORMATION ABOUT THE AUTHOR

**Aliev Tarbiz Nasib ohly** — Doctor of Science in Economics, Professor, Senior Researcher of the Institute of the Economy of NAS of Azerbaijan, 31, H. Dzhavyda Ave., Baku, Azerbaidzhan, 31143; (+994 12) 539-30-21; tarbiz.aliyev@bk.ru

### ІНФОРМАЦІЯ ПРО АВТОРА

**Алієв Тарбіз Насіб огли** — д-р екон. наук, професор, головний науковий співробітник Інституту економіки НАН Азербайджану, 31143, пр. Г. Джавида, 31, м. Баку, Азербайджан; (+994 12) 539-30-21; tarbiz.aliyev@bk.ru

