

Л. В. Шабалина,
кандидат экономических наук,

Т. В. Лавриненко,
Донецкий национальный технический университет

ПЕРСПЕКТИВЫ РАЗВИТИЯ СТРАН БРИКС

За период с 2008 по 2016 г. произошло существенное влияние стран БРИКС (Бразилия, Россия, Индия, Китай и Южно-Африканская Республика) на мировую экономику, численность которых составляет 40% населения мира, а площадь занимает четверть суши Земли. За восемь лет существования интеграционного объединения ВНД стран значительно вырос. Так, наибольшего роста показатель достиг в России, составив 74%, тогда как в Южно-Африканской Республике показатель снизился на 58,9% [1]. Исходя из вышесказанного, определение перспектив развития стран БРИКС является весьма актуальным, поскольку объединение находится в стадии формирования самодостаточной экономической системы.

Существенный вклад в изучение экономики Бразилии внесли Г.В. Осипов и И.И. Абылгазиев. Россию более детально изучали В.Л. Макаров и В.А. Садовничий. Экспертами в области экономики Индии являются В.С. Степин и В.И. Юртаев. Изучением экономики Китая занимались С.В. Степашин, К.А. Лихачев и А.В. Лукин. Южно-Африканскую

Республику изучали Л.С. Черной и В.М. Давыдов. Различные аспекты развития стран участниц БРИКС содержатся в работах А.А. Акаева, А.В. Коротаева, С.Ю. Малкова, И.Е. Ануфриева и Д.И. Кузнецова. Однако, дальнейшие перспективы развития стран в группе БРИКС не достаточно исследованы.

Целью данной работы является анализ и прогнозирование некоторых показателей стран БРИКС.

С момента образования Бразилией, Россией, Индией и Китаем интеграционного объединения БРИКС, страны стали значимы в мировом масштабе среди 251 страны Мира в экономических, социальных, политических и военных областях. Так, Китай является первой по величине экономикой мира и вместе с Индией входит в десятку стран по темпам роста номинального ВВП на душу населения, а также лидирует по множеству других показателей глобального рейтинга. Китай занимает ведущие места в рейтинге стран по таким категориям, как: золотовалютные резервы, сальдо торгового баланса, численность вооруженных сил и рабочая сила (табл. 1).

Таблица 1

Глобальный рейтинг стран БРИКС [1]

Категория\Страна	Бразилия	Россия	Индия	Китай	ЮАР	Лидер
Темпы роста населения	107	221	93	156	158	Индия
Государственный долг	47	122	29	98	88	Индия
ВВП (реальный) темпы роста	15	88	4	5	17	Индия
ВВП (номинальный) на душу населения	53	56	138	94	71	Бразилия
Индекс развития человеческого потенциала	73	55	119	89	110	Россия
ВВП (ППС) на душу населения	71	51	127	93	77	Россия
Внешний долг	28	24	26	23	45	Китай
Производство автомобилей	6	19	7	1	24	Китай
Импорт	20	17	11	2	34	Китай
Прямые иностранные инвестиции	11	12	29	5	31	Китай
Экспорт	18	11	16	1	36	Китай
Население	5	9	2	1	25	Китай
Сеть автомобильных дорог	4	8	3	2	18	Китай
ВВП (номинальный)	7	8	10	2	28	Китай
Рабочая сила	5	7	2	1	34	Китай
Количество пользователей Интернета	5	7	4	1	44	Китай
ВВП (ППС)	8	6	3	2	25	Китай
Численность вооружённых сил	14	5	3	1	59	Китай
Количество мобильных телефонов	5	4	2	1	25	Китай
Потребление электроэнергии	9	4	5	1	14	Китай
Сальдо торгового баланса	187	4	169	1	179	Китай
Золотовалютные резервы	7	3	6	1	33	Китай
Военные расходы	12	3	10	2	43	Китай
Железнодорожная сеть	10	2	4	3	12	Россия
Площадь	5	1	7	3	25	Россия

Импорт в Китай в 2015 г. по сравнению с 2008 г. вырос на 11%, что связано с покупкой транспорта, машин и оборудования, доля которых составляет 37% от общего количества импорта [1]. Тогда как, количество экспорта оставалось неизменным, что вызвано перенасыщением практически всех рынков.

Россия, обладает значительными сырьевыми ресурсами, такими как нефть – 32% и газ – 6% мирового запаса, что способствует активному торгово-экономическому и техническому сотрудничеству с партнерами по БРИКС. Так, например, в 2015 г. был подписан крупнейший в мире договор на поставку газа между Россией и Китаем, общая сумма которого составила 400 млрд долл. США. Россия занимает первое место по общей площади территории, которая составляет 17 млн км² суши, а также входит в первую десятку по золотовалютным резервам, численности вооруженных сил, населению и номинальному ВВП [1]. После вступления в БРИКС, показатель импорта России снизился на 7,2%, что положительно отразилось на экономике страны (рис. 1). На протяжении 2008-2014 гг. экспорт удерживал свое значение в районе 30 млрд долл. США, тогда как в 2015 г. показатель вырос на 9%, составив 32,8% [1]. Согласно прогнозу такое значение показателя продержится до 2021 г., что связано с вступлением страны в группу БРИКС. Основу российского экспорта составляют топливно-энергетические товары, которые составляют 61% доходной части бюджета страны [1]. В условиях экономических санкций, при определении перспективных направлений взаимодействия России с Китаем упор сделан на развитие энергосбережения, нового информационного оборудования, биотехнологии, производства высокотехнологичного комплектного оборудования и др. [5].

Бразилия находится на 53 месте по номинальному ВВП на душу населения и является лидером по

данному показателю среди стран БРИКС. В качестве основного торгового партнера Бразилии в течение последних лет закрепился Китай. По итогам 2015 г. товарооборот Бразилии с Китаем вырос на 10,3% и составил 83,3 млрд долл. США. Основной статьей экспорта Бразилии является железная руда. Импорт Бразилии из Китая в 2015 г. также вырос на 9%, составив 37,3 млрд долл. США. Китай является крупнейшим поставщиком товаров в Бразилию, доля которого составляет 16% в общем объеме бразильского импорта, тогда как доля импорта российских товаров составляет 1,12% [1].

Индия смогла усилить свою геополитическую конкуренцию и заявить о себе как о важном технологическом центре мировой экономики благодаря присоединению к БРИКС. Так, например, в 2015 г. среднегодовой темп роста предприятий ориентированных на ИТ услуги составил 9% компаний мира. Экспорт из Индии после вступления в БРИКС вырос на 7%, основу которого составляют нефтепродукты – 19,3%, тогда как импортом является сырая нефть. [1]

В связи со вступлением ЮАР в БРИКС показатель экспорта вырос на 6%, что связано с увеличением товарооборота с Китаем. Вступив в тесное сотрудничество с четырьмя другими членами группы, страна сумела добиться значительных успехов в привлечении внутренних инвестиций. Основными секторами рынка иностранных инвестиций в ЮАР являются: телекоммуникации, энергетика, легкая промышленность и автомобилестроение.

Исходя из анализа импорта-экспорта стран БРИКС, сделан прогноз рассмотренных показателей до 2021 г. Так, в Бразилии и Южной Африке показатель экспорта останется неизменным, тогда как в России экспорт незначительно увеличится, в Индии и Китае показатель вырастет почти на четверть по сравнению с 2008 г.

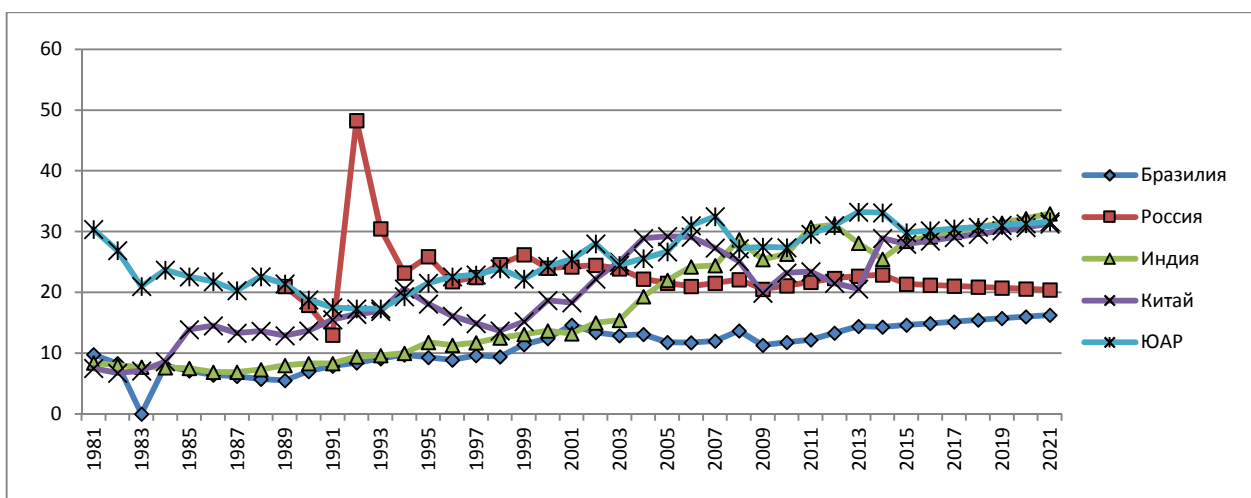


Рис. 1. Прогноз доли импорта товаров и услуг

Заметим, что во всех странах импорт увеличится, тогда, как в России показатель снизится на 7,5%, что будет происходить на фоне проведения политики импортозамещения.

Общая тенденция импорта и экспорта свидетельствует об увеличении показателей. Поскольку импорт является одной из компонент ВВП, рассмотрим данный показатель более детально. В 2008 г. показатель ВВП в Бразилии составил 7330 млрд долл. США, тогда как в 2015 г. показатель вырос на 27% [1]. Ведущую региональную роль и возрастающее влияние на мировую экономику Бразилии обеспечивает её значительные территории – 8 млн км², плодородная почва и природные богатства, такие как

ниобий, бериллий, тантал, цирконий, уран, торий, которые успешно эксплуатируются добывающей и обрабатывающей промышленностью. Также существенное влияние на позитивную динамику экономических показателей оказывает неизменная численность населения, составляющая 194 млн чел. В 2014 г. в экономике произошел спад ВВП на 6,3%, что связано с падением мировых цен на сырье. На экономическую ситуацию в Бразилии в 2013 г. продолжали оказывать влияние внешние экономические факторы – кризисные явления, сохраняющиеся в мировой экономике, неустойчивость основных валют, рост денежной массы, проблемы с исполнением долговых обязательств и т.д. [4].

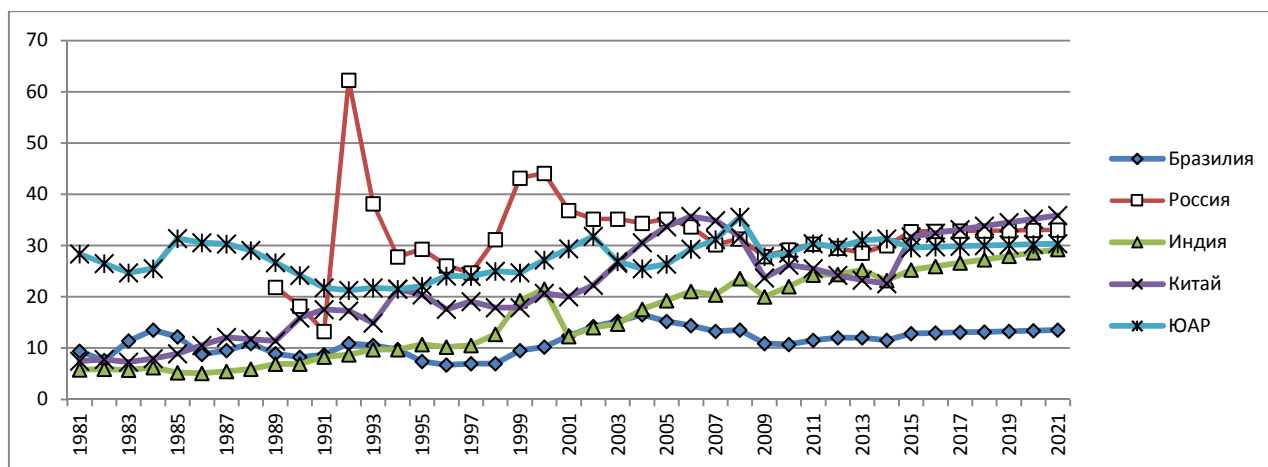


Рис. 2. Прогноз доли экспорта товаров и услуг

В России в 2009 г. показатель ВВП отметился незначительным спадом пикового состояния. Однако, уже в 2010 г. показатель превысил рекордное значение 2008 г. на 4%, что связано с масштабными антикризисными мероприятиями, которые предпринимало правительство.

На момент вступления в БРИКС, ВВП Индии составил 1030 млрд долл. США, тогда как в 2015 г. показатель вырос на 20%, что связано с разнообразием сельскохозяйственной продукции, широким диапазоном современных отраслей промышленности и множеством видов услуг [4]. Большая часть рабочей силы занята в сельском хозяйстве, однако сектор услуг является основным источником экономического роста, который составляет 56% ВВП страны [4].

В Китае наблюдается устойчивый рост ВВП. Так, по сравнению с 2008 г. показатель вырос на 49%, что связано с развитием отраслей экономики, ориентированных на внешний рынок, низкими темпами инфляции – 1,5% в 2015 г., а также достаточно высоким объемом золотовалютных резервов – 3 трлн долл. США [1].

ЮАР присоединилась к союзу в 2011 г. и уже в 2013 г. показатель упал на 58%, что связано со снижением цен на золото на мировом рынке на 35,2%,

слабым приростом доходов и безработицей в частном секторе [1].

Прогноз ВВП для стран БРИКС до 2021 г. свидетельствует о существенном росте показателя с 2015 г., что связано со снижением цен на сырьевые ресурсы, изменениями денежно-кредитной политики, а также развитием новых отраслей, таких как: микроэлектроника, вычислительная техника, роботостроение, атомное и аэрокосмическое производство, микробиологическая промышленность и индустрия информатики [3].

Анализ экспорта, импорта и ВВП стран, вступивших в БРИКС, свидетельствует о позитивных сдвигах в сторону экономической интеграции. Так, Бразилия специализируется на железной руде, что является основной статьёй экспорта, Россия поставляет в союз газ и нефть, Индия развивает ИТ технологии, ведущей статьёй экспорта Китая, является транспортное оборудование. Прогноз макроэкономических показателей свидетельствует, что во всех странах будет наблюдаться их рост, пиковое значение которых будет достигнуто в 2021 г. Наибольшего темпа роста ВВП достигнет Россия, составив 17,8%, лидирующее значение по импорту займет Китай, составив 13,1%, в то время, как по экспорту – Индия с ростом показателя в 15,9% [1].

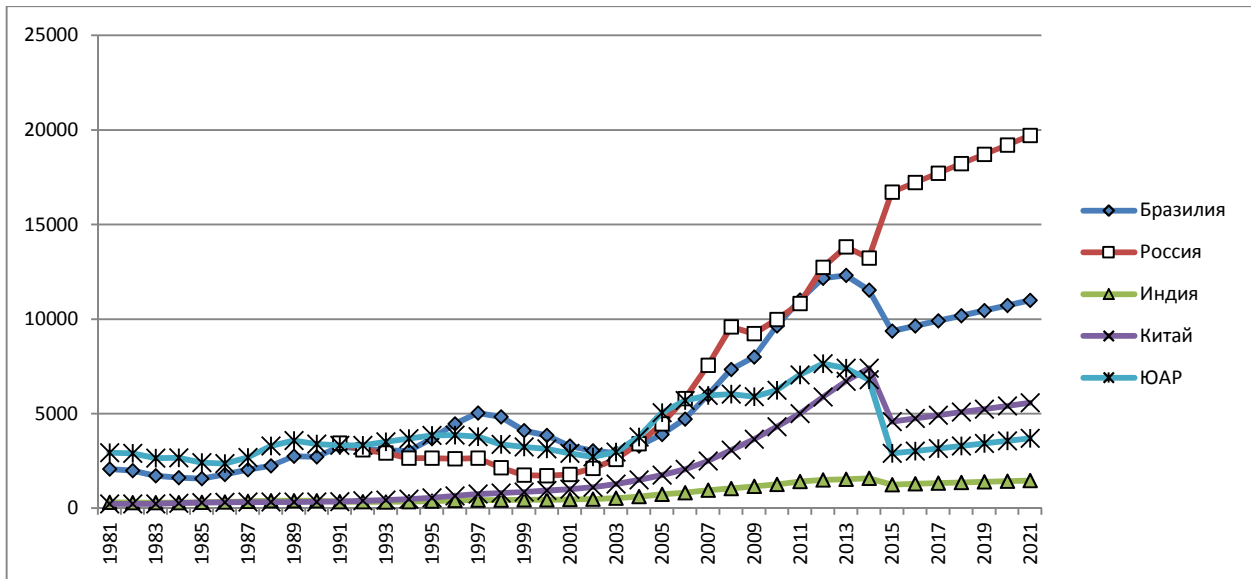


Рис. 3. Прогноз ВВП стран БРИКС

Литература

1. **Официальный** сайт Мирового банка [Электронный ресурс]. – Режим доступа: <http://data.worldbank.org>. 2. **Акаев А.А.** Комплексное моделирование и прогнозирование развития стран БРИКС в контексте мировой динамики / А.А. Акаев, А.В. Коротаев, С.Ю. Малков, В.А. Садовничий; под ред. Г.В. Осипова. – М.: Экономика и социология науки и образования, 2014. – 388 с. 3. **Тогузаев Т.Х.** Мировой финансовый кризис в стратегиях антикризисного управления российских промышленных предприятий / Т.Х. Тогузаев, Е.В. Аверкина // Ученые записки Санкт-Петербургской академии управления и экономики. – 2010. – №1. – С. 5-13. 4. **Авдокушин Е.Ф.** Страны БРИКС в современной мировой экономике / Е.Ф. Авдокушин, М.В. Жариков. – М.: Магистр: НИЦ Инфра-М, 2013. – 480 с. 5. **Петрикова Е.М.** Инновационный вектор развития стран «БРИКС» после кризиса / Е.М. Петрикова, В.А. Слепов // Финансы и кредит. – 2012. – № 2(482). – С. 2-10.

Шабалина Л. В., Лавриненко Т. В. Перспективы розвитку країн БРИКС

У статті проаналізовано окремі економічні показники, що характеризують роль БРИКС в глобальній економічній системі на основі експортних і імпорتنних показників, а також ВВП в розрізі кожної з країн - учасниць. Зроблено економічний прогноз, що свідчить про позитивну динаміку аналізованих показників, пікове значення яких досягне в 2021 р. Зроблено висновок, про те, що БРИКС в 2015 р. був найбільш впливовим економічним союзом в світі.

Ключові слова: БРИКС, Бразилія, Росія, Індія, Китай, ПАР, ВВП, експорт, імпорт, прогноз, перспективи.

Шабалина Л. В., Лавриненко Т. В. Перспективы развития стран БРИКС

В статье проанализированы отдельные экономические показатели, характеризующие роль БРИКС в глобальной экономической системе на основе экспортных и импортных показателей, а также ВВП в разрезе каждой из стран-участниц. Сделан экономический прогноз, свидетельствующий о положительной динамике анализируемых показателей, пиковое значение которых достигнет в 2021 г. Сделан вывод, о том, что БРИКС в 2015 г. был наиболее влиятельным экономическим союзом в мире.

Ключевые слова: БРИКС, Бразилия, Россия, Индия, Китай, ЮАР, ВВП, экспорт, импорт, прогноз, перспективы.

Shabalina L., Lavrinenko T. Development prospects of the BRICS

The article analyzes some economic indicators characterizing the role of the BRICS in the global economic system based on export and import figures, as well as in the context of the GNI of each of the countries-participants. The economic outlook, which has been carried out, indicates the positive dynamics of the analyzed parameters and their peak is to reach in 2021. It has been concluded that the BRICS in 2015 was the most influential economic union in the world.

Keywords: BRICS, Brazil, Russia, India, China, South Africa, GNI, export, import, outlook, perspective.

Стаття надійшла до редакції 02.03.2016
Прийнято до друку 27.04.2016