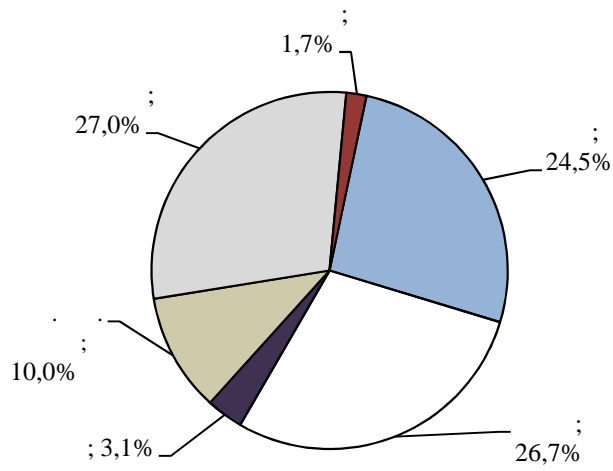


... (40 3-4), (150 .
, , ,), (,
).

— . ,
,
(, , , ,
)
,
,
80% , 50% , 16% . 60 % [1].
,
:
;

, 70%,
—
,
) . ((,
, ,) ,
,
— 26,7% (. 1).



. 1.

17 %

- 27 %

(260 000)

1951 .

1960-

15

600

1960-

86

2000 .

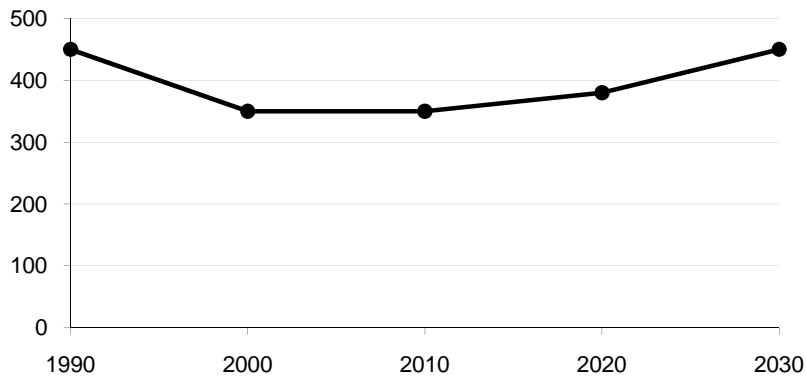
1996 .

(90%

(45%

),

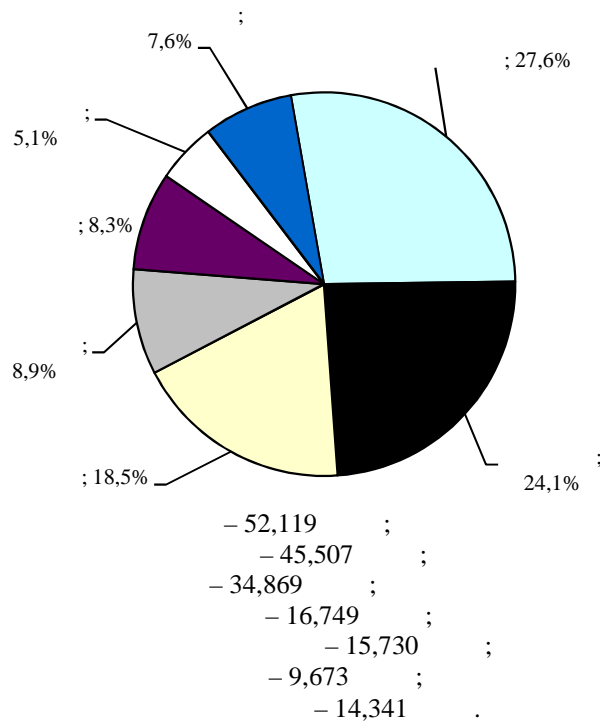
(.2).



. 2.

48 %.
60 %,
[2]. 2012 . , 2011 .
2010 .
3,3 %, 2012 . – 3 %.
50 %.
92%

(.3).



2016 , 90 %.

[3].

(, 2030).

).

2030 .

	2030 .			
	2012	2015	2020	2030
1.	87,6	107,2	115,6	128,4
2.	85,31	96,94	108,52	125,45
..	20,37	21,80	23,36	30,93
	64,94	75,14	85,16	94,53
3.	41,07	43,66	46,56	51,61

9

);

);

300

90 %

2004

6

2013
2012

7

236,6

38,1%

503,4 /

17,8% (109,4 /).

1 400,1

9,8% (124,4).

2013

6,4

6 684,2

«...»,
2013 . «...» 6 .,
«...» (1 , 4,8 -).
«...» -

1. : [] / . :
// <http://www.fondsk.ru/news/2013/05/27/es-peremeny-v-energeticheskoy-politike-20710.html>.
2. [] / // Gluckauf. - 2009. - 11. - :
http://www.rosugol.ru/news/articles.php?ELEMENT_ID=6058.
3. [] . - : <http://podrobnosti.ua/economy/2013/05/24/906739.html>.

25.09.2012